A300_DE103.2 - Unterflurkonvektor - M 1:10

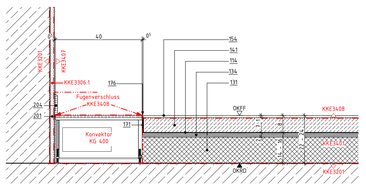

A300_DE103.3 - Sockelbereich Fliesen - M 1:5

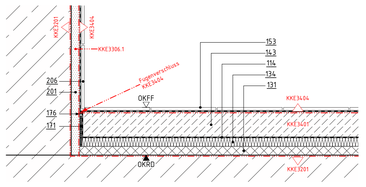

A300_DE103.4 - Sockelbereich Werkstein - M 1:5

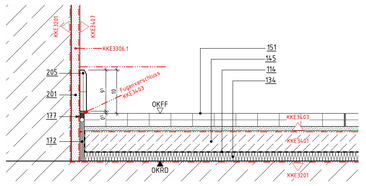

A300_DE103.5 - Sockelbereich Teppich - M 1:5

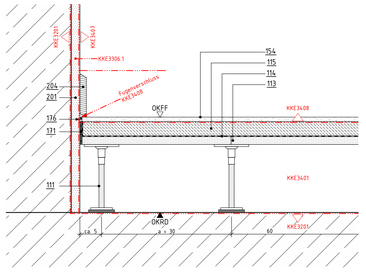

A300_DE103.6 - Bodentank auf Überzug - M 1:10

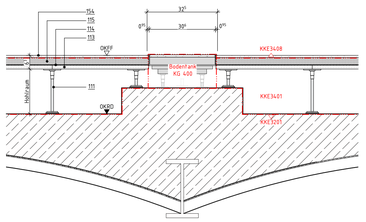

Positionsliste

111	Stahlstützen, mit Standardstützenhöhen höhenverstellbar, mit Trittschalldämpfäschen, im Raster 600x600 mm auf der Rohdecke verklebt, Randausbildung mit Stützenabstand 300 mm
112	hochverdichtete Zementfaserplatte; 40 mm
113	Trägerplatte; 18mm nicht brennbar, gipsgebunden
114	Schrenzlage
115	Estrich; 35mm Calciumsulfat-Fließestrich
131	Ausgleichsdämmung, Baustoffklasse A1 gemäß DIN 4102 mineralisch gebundene Dämmschüttung PdP: fermacell Wärmedämmschüttung
134	Mineralische Trittschalldämmung, Dicke = 20 mm, Baustoffklasse A1 gemäß DIN EN 13501-1 MW gemäß DIN EN 13162, DES-sh dyn. Steifigkeit ≤ 20 MN/m³ (PdP: IsoverAcoustic EPS)
141	Zementestrich; Nenndicke = 30 mm gemäß DIN 18560-2, CT, F5, S30
143	Zementestrich; Nenndicke = 60 mm gemäß DIN 18560-2, CT, F5, S60
145	Zementestrich; Nenndicke = 50 mm gemäß DIN 18560-2, CT, F5, S50
151	Bodenbelag, Werkstein; Format 600/300/30 mm Aggiatech SB 149 Fumo, Fugenbreite 3 mm, RR, inklusive Verlegung im Mörtelbett im "Buttering-Floating-Verfahren", Verfugung mit farblich dem Belag angepassten Flexfüllen wasser- und schmutz-abweisenden Fugenmörtel
153	Bodenbelag, Fliesen; 10 mm inklusive Kleber Abdichtung, Abdichtung gemäß DIN 18534 (PdP: Schlüter-KERDI), Verlegung im Dünnbett; Fliesen: Mosa Global Collection, Light warm grey, matt, 150x150x7 mm Fugenfarbe: RAL 7035 Lichtgrau (PdP: PCI Nanofug Nr.23 lichtgrau)
154	Bodenbelag, Teppich; 10 mm Flotex, Serie: Nordic, Farbe gemäß Bemusterung, inklusive Grundierung und Kleber
171	Randdämmstreifen, Dicke = 5 mm
172	Randdämmstreifen, Dicke = 10 mm
176	Fugendichtstoff mit Hinterfüllprofil, ohne Brandschutzanforderung (PdP: Sikaflex - Pro 3, Sika Rundschnur PE)
177	Fugendichtstoff mit Hinterfüllprofil, mit Brandschutzanforderungen (PdP: Sikaflex - Pro 3; Sika® Backer Rod Fire)
201	Innenputz
204	Sockelleiste, Holz; T = 15mm, H = 100mm
205	Sockelleiste, Betonwerkstein; T = 15mm, H = 100
206	Wandfliese; 10 mm inklusive Kleber Abdichtung, Abdichtung gemäß DIN 18534 (PdP: Schlüter-KERDI), Verlegung im Dünnbett; Fliesen: Mosa - Global Collection, powdermatt, light warm grey, 150x150x6,5 mm Fugenfarbe: lichtgrau (PdP: PCI Nanofug Nr.23 lichtgrau)

A300_DE103.1 - M 1:50

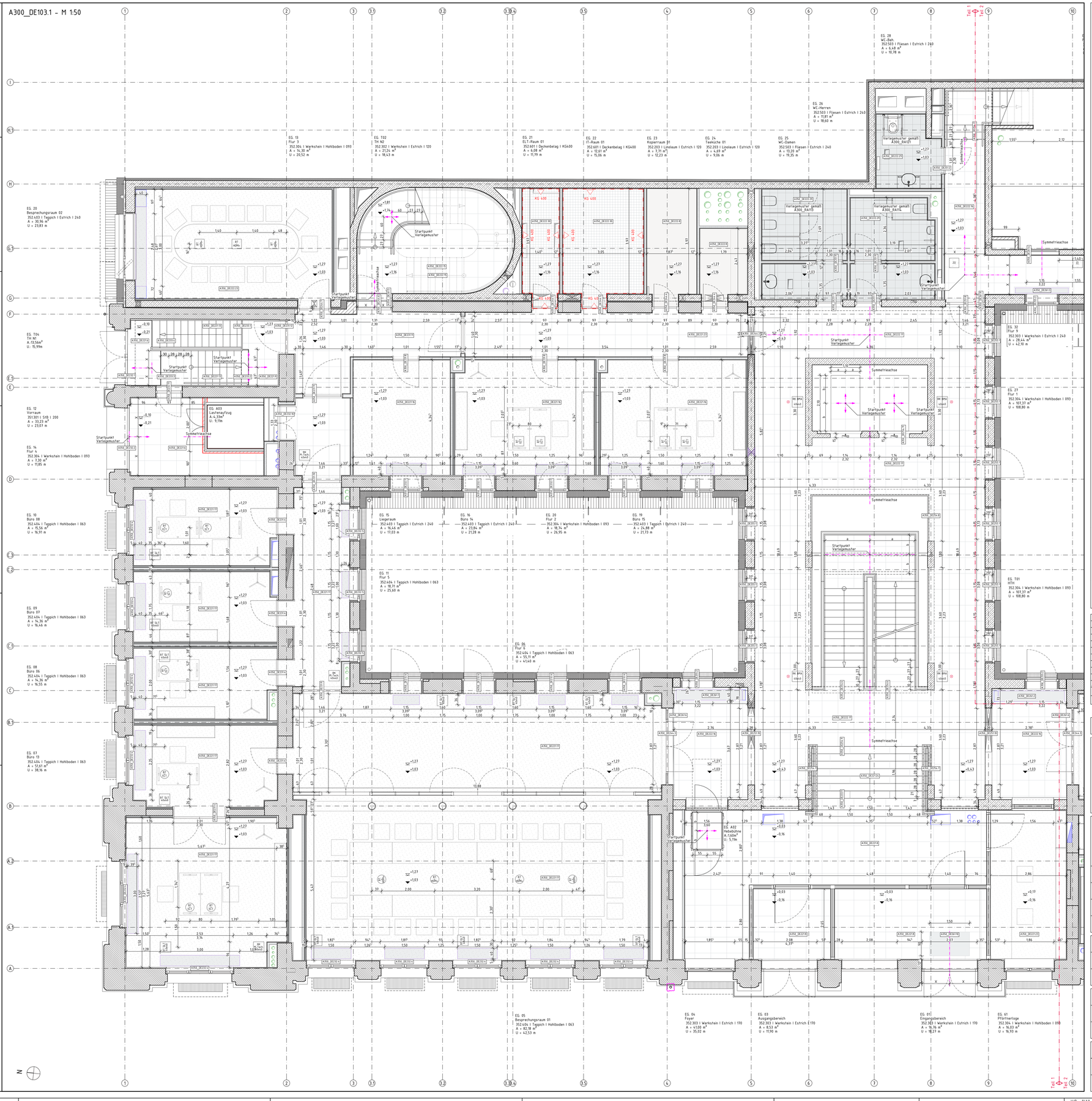

Maße

- Alle Maßangaben auf den Plänen sind vor Beginn der jeweiligen Arbeiten an Bau zu überprüfen. Bei Nichtübereinstimmung mit den tatsächlichen Gegebenheiten ist die Bauleitung unverzüglich zu informieren. Dies gilt auch bei Widersprüchen und/oder erkennbaren Planungsfehlern.
- Höhenkoten beziehen sich auf den relativen Nullpunkt ±0.00.
- Der relative Nullpunkt ±0.00 entspricht +34,17 m ü. NHN.
- Öffnungshöhen von Türen sind Rohbaumaße und beziehen sich auf OKFF des jeweiligen Raumes
- Brüstungshöhen von Fenstern (Rohbau und Ausbau) beziehen sich auf OKFF des jeweiligen Raumes
- Öffnungshöhen von Fenstern mit Brüstung (Rohbau und Ausbau) beziehen sich auf OK Brüstung (Rohbau und Ausbau)
- Öffnungshöhen von Fenstern ohne Brüstung (Rohbau und Ausbau) beziehen sich auf OKFF
- Maße, die mit einer Tide (.) gekennzeichnet sind, sind Restmaße, die sich aus der Situation im Bestand ergeben. Diese Maßangaben können im Aufmaß von der Angabe im Plan abweichen.

Fachplanungsunterlagen

- Diese Planunterlagen gelten nur in Zusammenhang mit den Fachplanungsunterlagen (Tragwerk, Haustechnik, Schadstoffsanierung usw.)
- Für Rohbauangaben sind insbesondere die Planungen Tragwerk zu beachten.

Legende Allgemein

A) Raumstempel
Raumnummer
Raumname
Raumhöhe
Nettoraumfläche

B) Detailverweis
A300 — oben: Rostergröße
DE103 — unten: Planart + Plannummer

C) Höhenkote
OKFF bez. auf ±0.00
OKRD bez. auf ±0.00

D) Gültigkeitsgrenze
Tab1 Tab2
Verbindlich gültig ist nur der im Plankopf benannte Teil.

Grundwasser

zeHW 31,10 = -3,03 gemäß FisBroker vom 02.12.2021
zeNW 32,00 = -2,13 gemäß GWG vom BBG vom 16.04.2014

Heizkörper

UFK:	Überflurkonvektor
UFK:	Unterflurkonvektor
HW:	Heizwand
HK:	Flatterheizkörper

Heizkörpertyp: Länge/Höhe/Tiefe

Deckenbeläge

gemäß DT01TN06A00A352_DE002, Deckenbeläge Regeldetails

Typ 100 Estrich beschichtet
Typ 200 Linoleum
Typ 300 Werkstein
Typ 400 Teppich
Typ 500 Fliesen

A352.404 | Teppich | Hohlboden | 063
Bauteil Nummer / Boden belag

Bodenspiegel

Diesen Plan liegen folgende Pläne und Ergänzungen zugrunde:
KG 300
DT01TN04EGA300_GR003-20.-F

Abkürzungen

AD	Abhangdecke
ADA	Abhangdecke mit Akustikfunktion
ADAK	Abhangdecke mit Akustik- und Kühlfunktion
ADK	Abhangdecke mit Kühlfunktion
AK	Außenkante
AS	Absturzsicherung
BO	Bodendurchbruch
BOD	Befondeldecke
BMA	Brandmeldeanlage
BP	Bodenplatte
BR	Brüstung
BRH	Brüstungshöhe (von OKFF)
BS	Bodenschutz
BW	Brandwand
DA	Dachaufsicht
DD	Deckendurchbruch
DE	Detail
DF	Dachfläche
DG	Dachgeschoss
df	dichtschließend
dfs	dicht- und selbstschließend
DSe	Deckensegel
EG	Erdgeschoss
ELT	Gewerk Elektrotechnik
FLT	Gewerk Feuerlöschtechnik
FR	Fallrohr
FT	Fördertechnik
fb	feuerbeständig
fh	feuerhemmend
GK	Gipskarton
GLT	Gebäudeleittechnik
H	Gewerk Heizung
IK	Innenkante
K	Gewerk Kälte
KB	Kernbohrung
L	Gewerk Lüftung
MW	Mauerwerk
nb	nicht brennbar
O	Obergeschoss
OK	Oberkante
OKBD	Oberkante Bestandsdecke
OKBP	Oberkante Bodenplatte
OKFF	Oberkante Fertigfußboden
OKFP	Oberkante Fertigpodest
OKRD	Oberkante Rohdecke
OKRP	Oberkante Rohpodest
OKS	Oberkante Sohle
RA	Rohraufsatz
RB	Rohbau
RBSW	Rohbauschwelle (OK von OKFF)
RD	Rohdecke
rdfs	rauchdicht und selbstschließend
Revi	Revisionsöffnung
RH	Rauchfahr
RK	Revisionsklappe
RW	Regenwasser
S	Gewerk Sanitär
S.	Schacht
SB	Sichtbeton
SSO	Stahlsteindecke
ST	Sturz
StB	Stahlbeton
TB	Trockenbau
U	Untergeschoss
UK	Unterkante
UKDA	Unterkante Deckenanschluss
UKFD	Unterkante Fertigdecke
UKRD	Unterkante Rohdecke
UKST	Unterkante Sturz
UZ	Unterzug
ÜZ	Überzug
WBKD	Weißbetchkappendecke
WD	Wanddurchbruch
wmB	widerstandsfähig gegen mechanische Beanspruchung
WS	Wandschutz
zeHGW	zu erwartender höchster Grundwasserstand
zeNW	zu erwartender niedrigster Grundwasserstand
ZG	Zwischengeschoss

Schraffuren und Symbole

	Beton (unbewehrt)		Mauerwerk Bestand		Systemtrennwand		Wärmedämmung
	Stahlbeton		Mauerwerk neu, Kalksandstein, MG II SFK 20, RDK 1,8		Gipskartontrennwand LER, d = 125 mm		Perimeterdämmung
	Stahlbeton (wasserundurchlässig)		Mauerwerk neu, Ziegel, MG III verputzt SFK 20, RDK 2,0		Akustikbekleidung LER, d = 57 mm		Abgehängte Decke
	Betonwerkstein		Naturstein		Mörtel, Putz		Metall
	Boden, gewachsen		Boden, Baugrubenverfüllung n. DIN 18915-1		Drainage, Kies	20	Zugdose
	Höhenbezug – Projekt		Planschnitt		Änderungswolke		Bereich ohne Freigabe zur Ausführung
	Höhenbezug – ü. NHN						
ELT 01 Tab1	Bodentank ELT 9x4U 2xCAT 3xRJ45 D=325mm	ELT 01 Tab1	Bodentank GLT 400x400mm	BMA 01 Tab1	Revisionsklappe BMA 400x400mm		Brandmeldeelement unterputz, Trägerplatt Hohlraumboden
RK Tab1	Revisionsklappe HK-Technik 400x400mm		Kabelauslass Leuchte DG, Kernbohrung* Ø = ca. 4cm		Bodensaldauf 700x700mm DN70, Schlitzrost	ELT 01 Tab1	Bodentank ELT 9x4U 2xCAT 3xRJ45 D=325mm
ELT HDMI Tab1	Bodentank HDMI+ 9x4U 2xRJ45, 4xHDMI D=325mm	ELT HDMI Tab1	Bodentank HDMI+ 9x4U 2xRJ45, 4xHDMI D=325mm		Unterflurkonvektor, Anschlussmaß Installationsplan TGA		Blendpfeifer, Anschlussmaß Unterflurkonvektor
	Bodenbelag Fliesen 30x30cm		Bodenbelag Werkstein 60x60cm		Bodenbelag Teppich		Bodenbelag Linoleum

* Kabelauslass Leuchte: Kernbohrung von darunterliegendem Geschoss aus. Position gemäß Deckenspiegel.

LEGENDE

Ind.	Datum	gez.	Art der Änderung
C	15.10.2025	TiWi	Planfortschreibung
B	18.09.2025	TiWi	Bemaßung Unterflurkonvektoren, Anpassung Detailverweise
A	04.09.2025	TiWi	Planfortschreibung
	25.07.2025	TiWi	Planerstellung - Abstimmungsexemplar TGA

Änderung Hochbau

Gezeichnet: TiWi
Geprüft:

VORABZUG
Inselstraße
Mittelstr
Neustädtische Kirchstraße

Bundesamt für Bauwesen und Raumordnung
Referat BB II 4
Straße des 17. Juni 112
10623 Berlin
T. +49 30 18401 6201
F. +49 30 18401 8689

BV-Nr. BBR: 02468
Bauvorhaben: Herrichtung der Liegenschaft für Zwecke des Deutschen Bundestages
Bauherr/Nutzer: DEUTSCHER BUNDESTAG, Neustädtische Kirchstraße 4-5, 10117 Berlin
Blattgröße: 841X1189
Kurzbezeichnung Plan: A300_DE103
Zeichnung: Bodenspiegel Erdgeschoss - Teil 1
Maßstab: 1:50

AKS-Schlüssel Hochbau: D1011 17N04EGA300_DE103-2C-V
Gewerk: HOCHBAU
Planverfasser Hochbau
Datum: 25.07.2025

AKS-Schlüssel Fachplaner
Gewerk
Planverfasser Fachplaner
Datum

AKS-Schlüssel Ausführende Firma
Gewerk
Planverfasser Ausführende Firma
Datum

H/B = 8410 / 1189,0 (1,00m²)